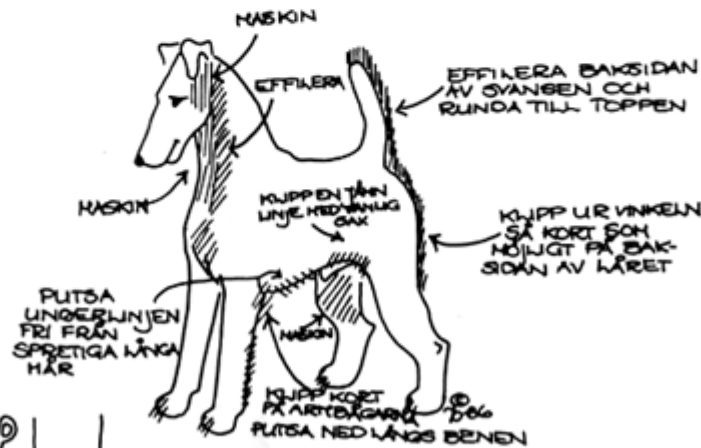


KLIPPANVISNING UR HIN SYNVINKEL - IRÉNE SÖBER



KLIPP FÖRSIKTIGT
UTEFTER ÖRON-
KANTEN

KLIPP MED
MASKIN, JUST
UNDER BOGEN
PÅ FRÄMSIDAN
AV BENET



MASKIN

EFFILERA

EFFILERA BAKSIDAN
AV SVANSEN OCH
RUNDA TILL TOPPEN

MASKIN

KLIPPEN TÄN
LINJE MED VÄN-
SAX

KLIPP UR VINKELN
SÅ KORT SOM
MÖJLIGT PÅ BAK-
SIDAN AV LÄRET

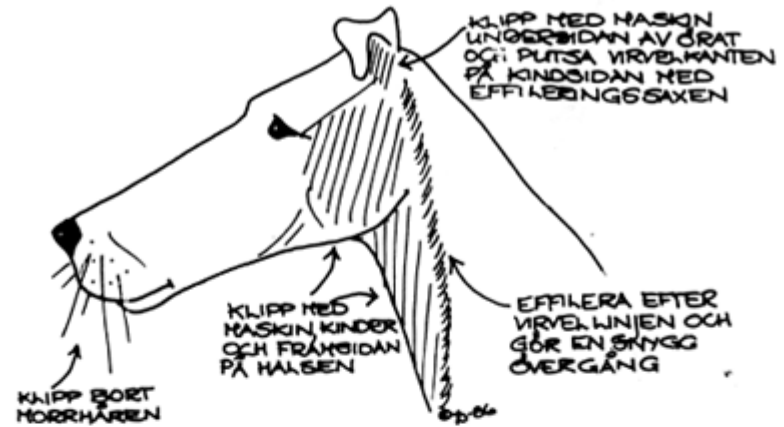
PUTSA
UNDERLINJEN
FRI FRÅN
SPRETIGA LÅNGA
HÅR

KLIPP KORT
PÅ ARTRÖRARNAS
PLUTSA NED LÅNGS BENEN



OBS! LÅT HÅRET VARA KVAR
VID DE TVÅ YTTERRSTA TÄRNA

KLIPP UPP SÅ KORT SOM
MÖJLIGT DE TVÅ MITTERSTA
TÄRNA. PUTSA UNDERSIDAN AV TASSEN.

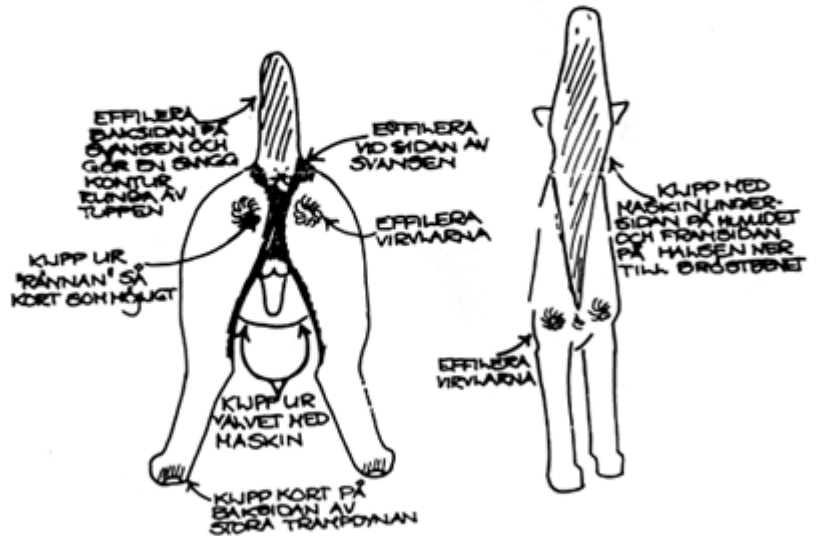


KLIPP MED MASKIN
UNDERSIDAN AV ÖRAT
OG: PUTSA VIRVELKANTEN
PÅ KINNSIDAN MED
EFFILERINGS SAXEN

KLIPP MED
MASKIN KINDER
OCH FRÄMSIDAN
PÅ HALSEN

EFFILERA EFTER
VIRVELLINJEN OCH
GÖR EN SNYGG
ÖVERGÅNG

KLIPP BORT
MORRHÄRREN



EFFILERA
BAKSIDAN PÅ
SVANSEN OCH
GÖR EN GÅNG
KONTUR
RUND ÅV
TUPPEN

EFFILERA
VID SIDAN AV
SVANSEN

KLIPP MED
MASKIN UNDER-
SIDAN PÅ HÅLLET
OCH FRÄMSIDAN
PÅ HALSEN NER
TILL BRÖSTBENET

KLIPP UR
FRÄNNAN SÅ
KORT SOM MÖJ-
LIGT

EFFILERA
VIRVLARNA

EFFILERA
VIRVLARNA

KLIPP UR
VALVET MED
MASKIN

KLIPP KORT PÅ
BAKSIDAN AV
STORA TRAMPONAN



VÄN-
SAX

EFFILERINGS
SAX MED
TAGGAR PÅ
EN SJÄNKEN

SPRITS
TRINKIV
ATT SPRIPA
LÅL MED

EN TÄT KAM
MED KORTA
TÄNDER